
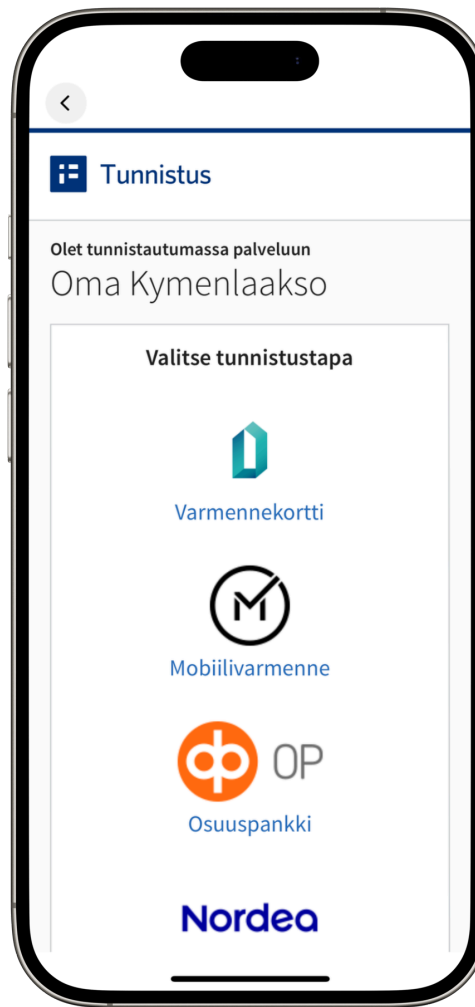


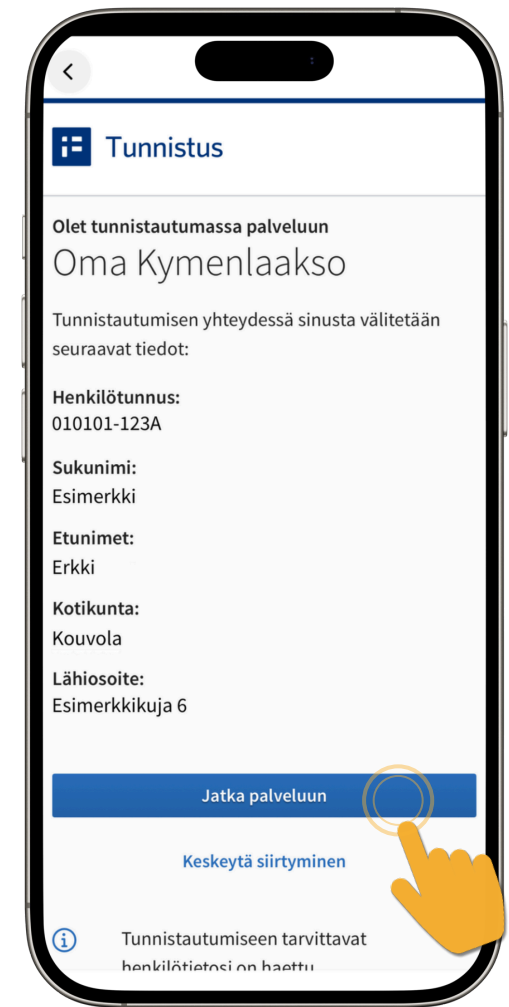
Kirjaudu palveluun käyttämällä Suomi.fi-tunnistautumista



1. Avaa sovellus ja valitse “Tunnistaudu”.



2. Valitse tunnistautumistapa: varmennekortti, mobiilivarmenne, verkkopankki tai Hightrust.id



3. Tarkista tietosi ja valitse “Jatka palveluun”.

Seuraa valitsemasi tunnistautumistavan ohjeita.



Euroopan unionin rahoittama –
NextGenerationEU

Näin vaihdat profiilin, kun kirjaudut sisään Oma Kymenlaakso -sovellukseen



1.

Voit valita kirjautumisen yhteydessä oman tai läheisesi profiilin.



2.

Jos hoidat asioita toisen puolesta, valitse läheisesi profiili.

- Jos perheenjäsenen tietoja ei näy listassa, voit lisätä henkilön kohdasta “Lisää perheenjäsen”.
- Valitse “Jatka”.

Eikö läheisen lisääminen onnistunut?

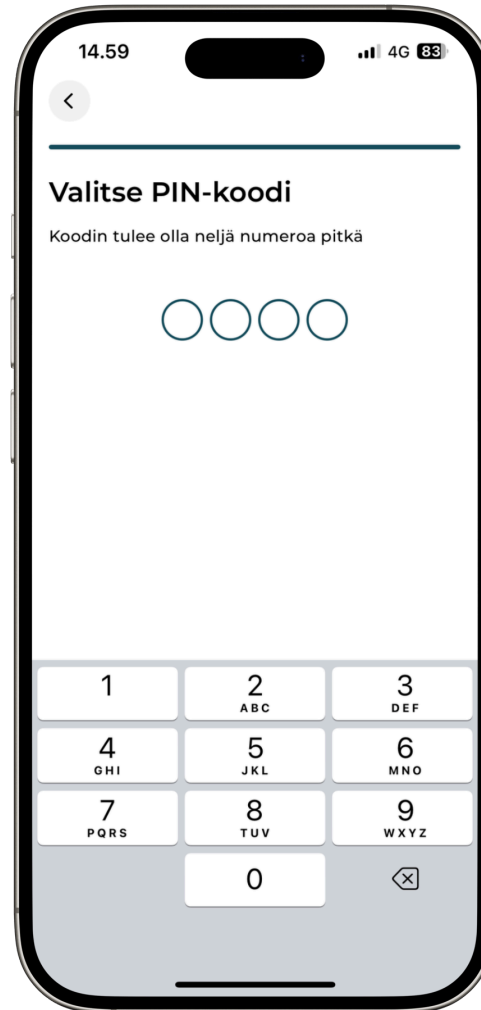
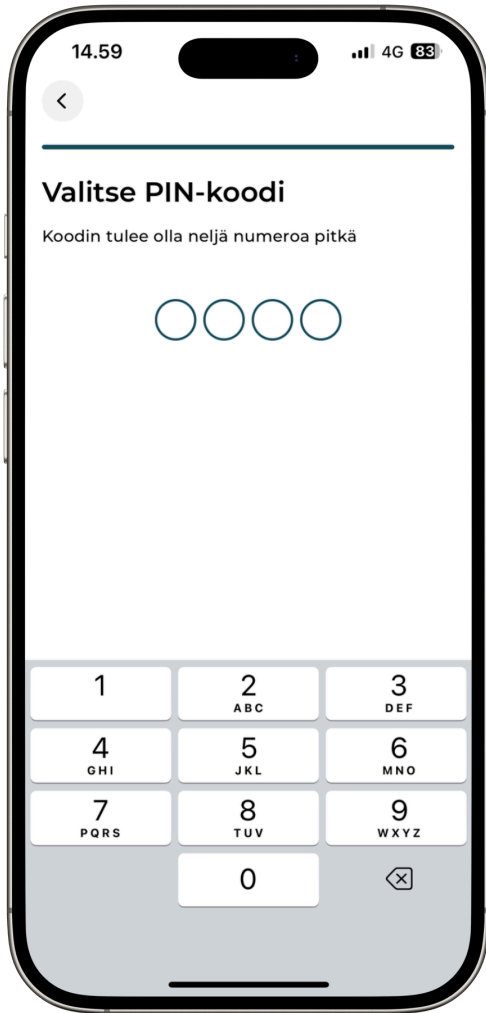
Voit asioida Oma Kymenlaaksossa

- alle 12-vuotiaan lapsen puolesta
- Suomi.fi valtuutuksen tehneen 18 vuotta täyttäneen puolesta

Lue lisää puolesta asioinnista:
kymenhva.fi/puolesta-asiointi



Luo PIN-koodi, kun kirjaudut sovellukseen ensimmäisen kerran



1. Luo nelinumeroinen kirjautumiskoodi.
Tätä koodia käytät, kun kirjaudut sovellukseen jatkossa.

2. Toista sama nelinumeroinen koodi.
Näin varmistat, että koodi on oikein.

3. Sovellus on valmis käyttöön.

