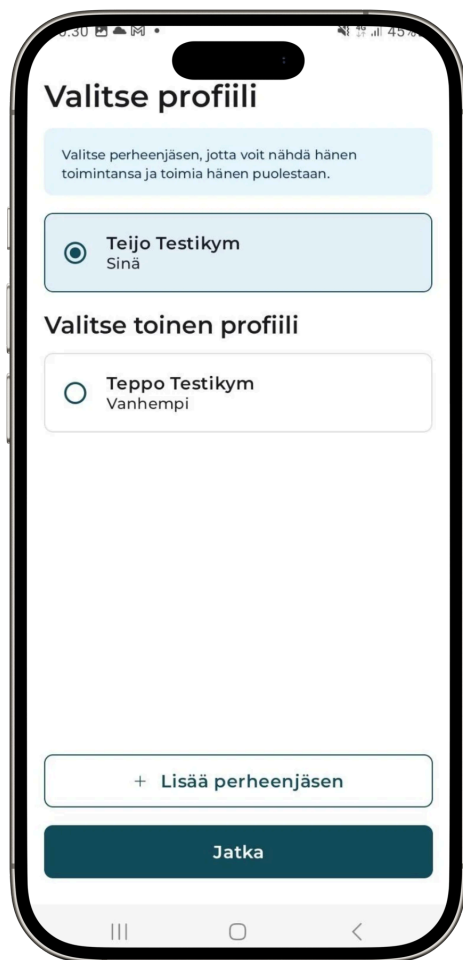
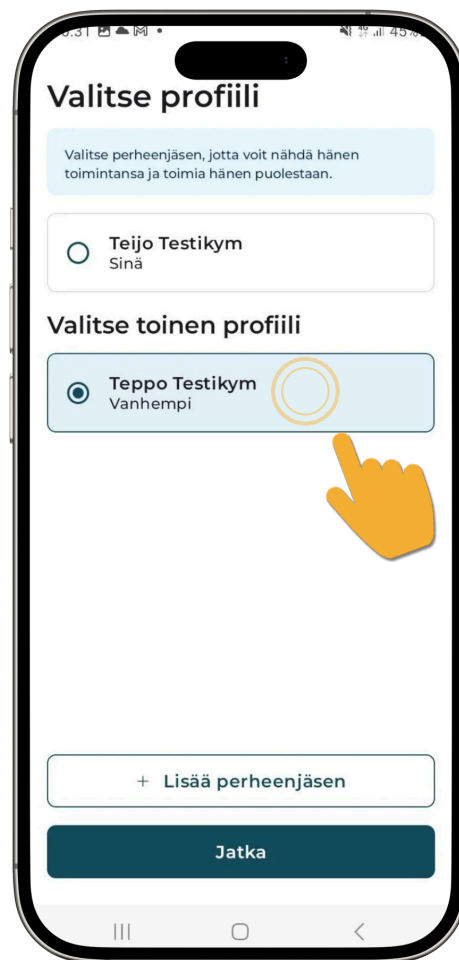


Näin vaihdat profiilin, kun kirjaudut sisään Oma Kymenlaakso -sovellukseen



1. Voit valita kirjautumisen yhteydessä oman tai läheisesi profiilin.



2. Jos hoidat asioita toisen puolesta, valitse läheisesi profiili.

- Jos perheenjäsenen tietoja ei näy listassa, voit lisätä henkilön kohdasta “Lisää perheenjäsen”.
- Valitse “Jatka”.

Eikö läheisen lisääminen onnistunut?

Voit asioida Oma Kymenlaaksossa

- alle 12-vuotiaan lapsen puolesta
- Suomi.fi valtuutuksen tehneen 18 vuotta täyttäneen puolesta

Lue lisää puolesta asioinnista:
kymenhva.fi/puolesta-asiointi

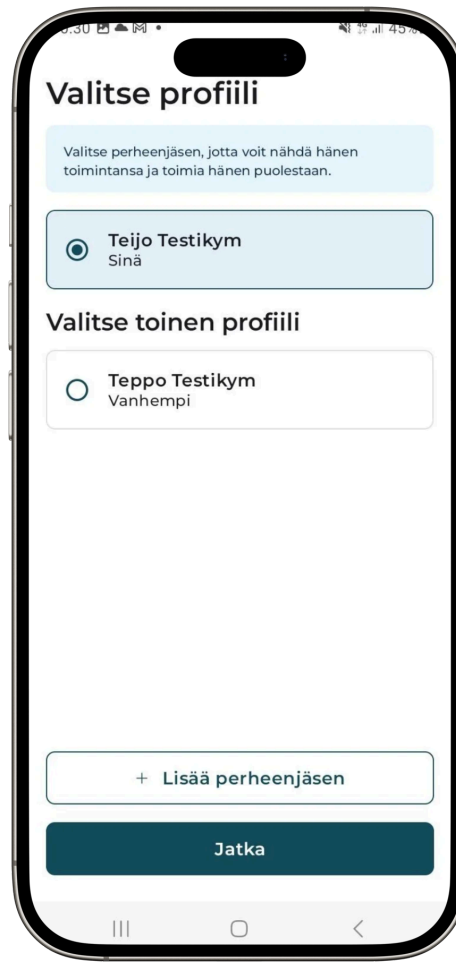


Näin vaihdat profiilin, kun olet kirjautuneena Oma Kymenlaakso -sovelluksessa



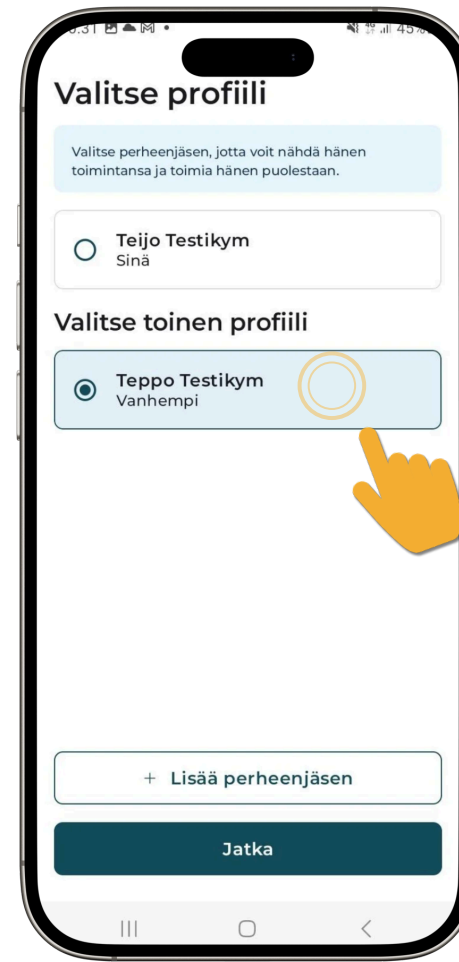
1.

Voit vaihtaa profiilin käyttäjän valitsemalla käyttäjän nimen sovelluksen oikeasta ylälaidasta.



2.

Sinulle avautuu näkymä, jossa voit valita profiilin.



3.

Jos hoidat asioita toisen puolesta, valitse läheisesi profiili.

- Jos perheenjäsenen tietoja ei näy listassa, voit lisätä henkilön kohdasta "Lisää perheenjäsen".
- Valitse "Jatka".

