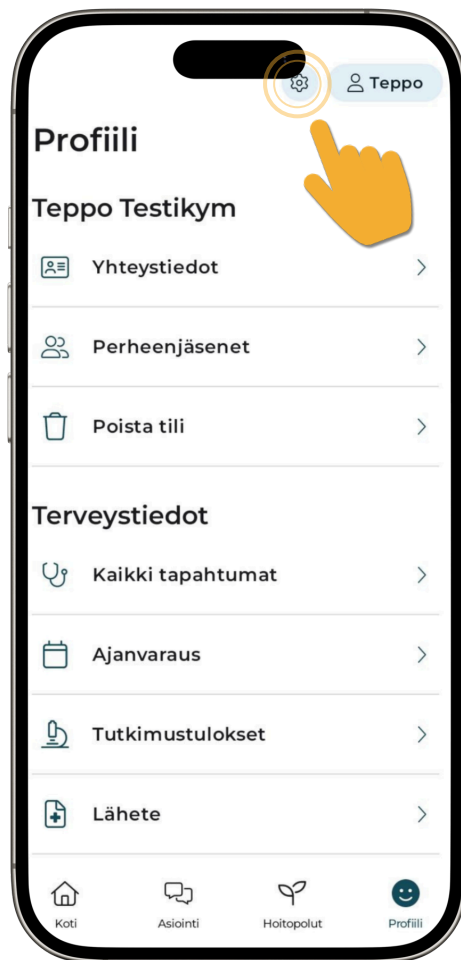


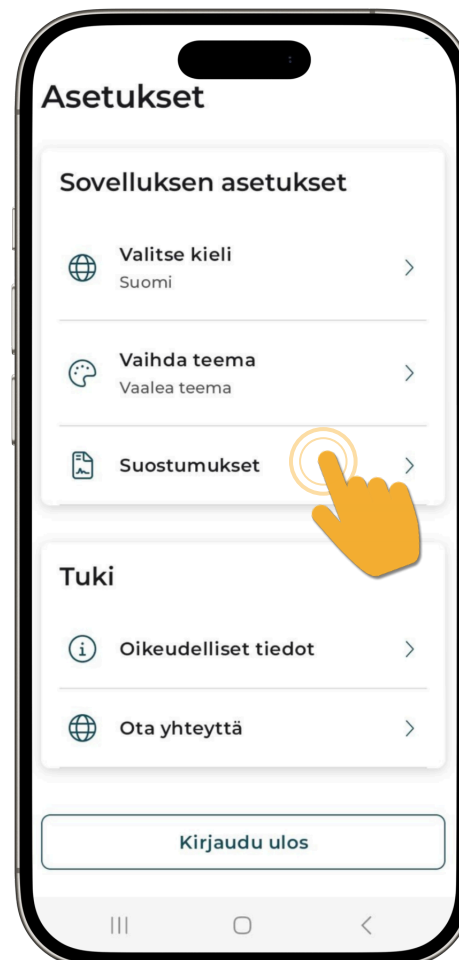
## Näin sallit ilmoitukset sovelluksessa



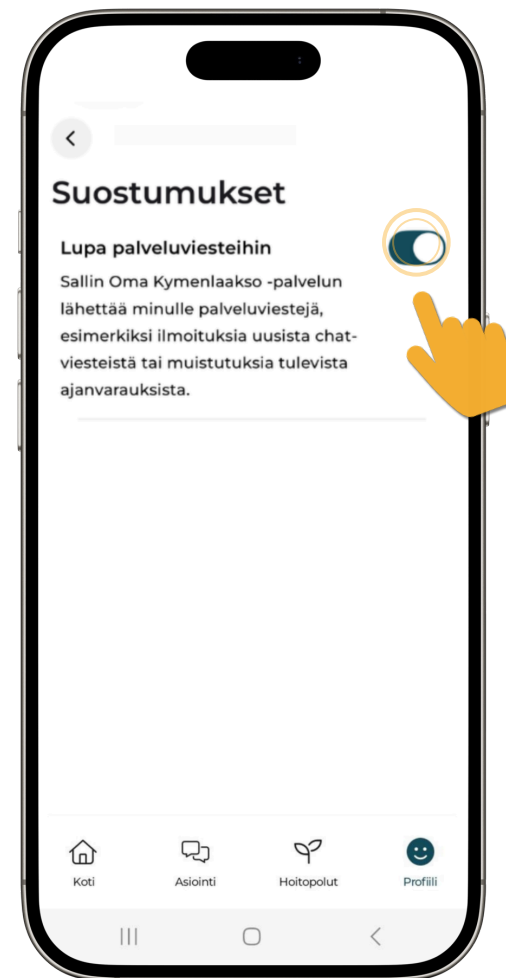
1. Valitse Profiili-ikoni.



2. Siirry asetuksiin oman nimesi vierestä ratas-kuvakkeesta.



3. Valitse "Suostumukset".



4. Salli kohta "Lupa palveluviesteihin". Kun sallit tämän, saat tärkeitä viestejä, kuten ilmoituksia uusista chat-viesteistä tai muistutuksia tulevista ajanvarauksista.



## Muista sallia lupa myös laitteen asetuksista

Vaikka olisit sallinut Oma Kymenlaakso-sovelluksessa ilmoitusten lähettämisen, sinun pitää sallia ilmoitukset myös puhelimesi asetuksista.



### Yleinen ohje Android laitteelle:

1. Avaa laitteen asetukset.
2. Valitse "Ilmoitukset" ja sen jälkeen "Sovellusilmoitukset".
3. Sinulle avautuu lista sovelluksista. Etsi listasta "Oma Kymenlaakso" ja valitse sovellus.
  - Jos et näe Oma Kymenlaakso-sovellusta, valitse "Kaikki sovellukset" avattavasta valikosta.
4. Laita ilmoitukset päälle.

### Yleinen ohje iOS-laitteelle:

1. Avaa laitteen asetukset.
2. Valitse "Ilmoitukset".
3. Sinulle avautuu lista sovelluksista. Etsi listasta "Oma Kymenlaakso" ja valitse sovellus.
4. Laita ilmoitukset päälle.

