

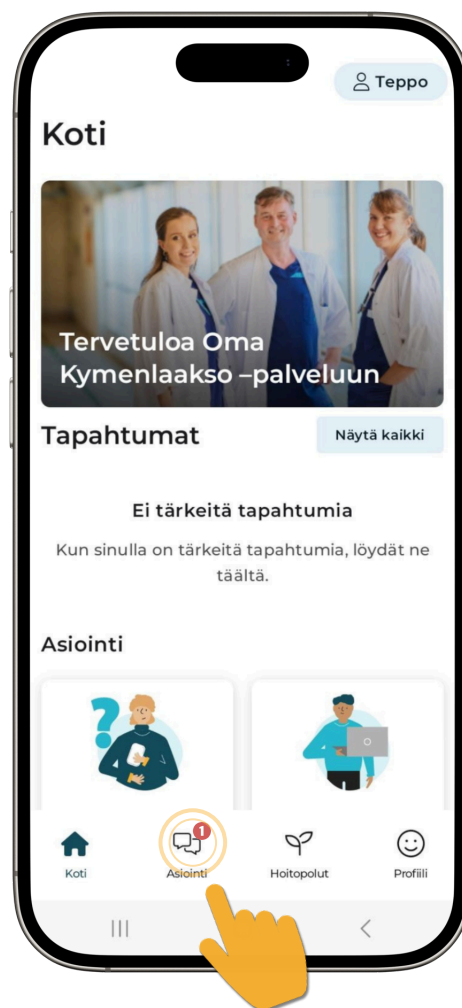
Viestit Oma Kymenlaakso-sovelluksessa

Terveydenhuollon ammattilainen voi lähettää sinulle viestejä Oma Kymenlaakso -sovelluksessa.

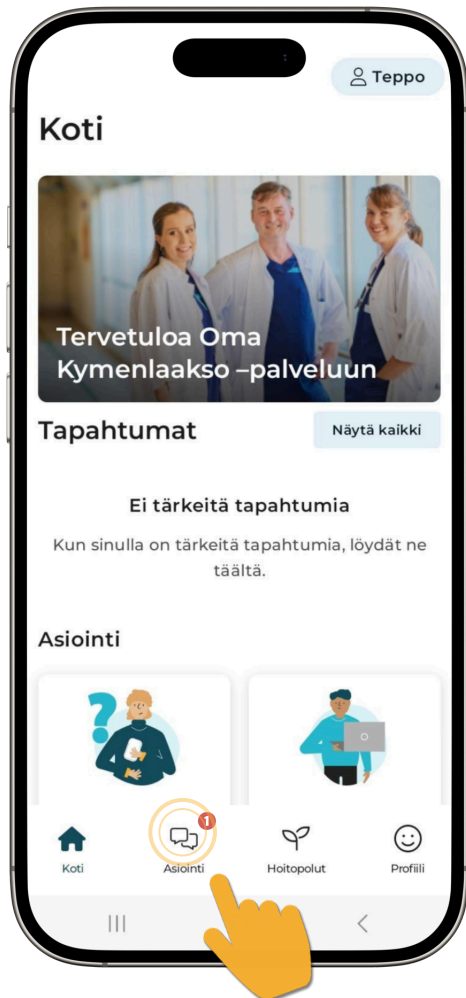
Viestit voivat koskea esimerkiksi

- laboratoriotuloksia
- hoidon jatkoa
- muita sinua koskevia terveysasioita.

Kun sinulle tulee uusi viesti Oma Kymenlaakso -palveluun, etusivun Asiointi-painikkeeseen ilmestyy punainen merkki.

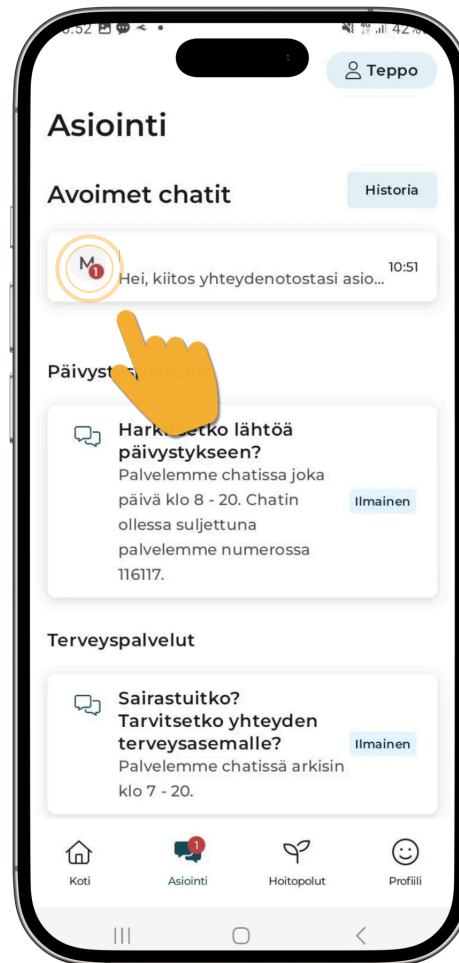


Näin luet ja lähetät viestin



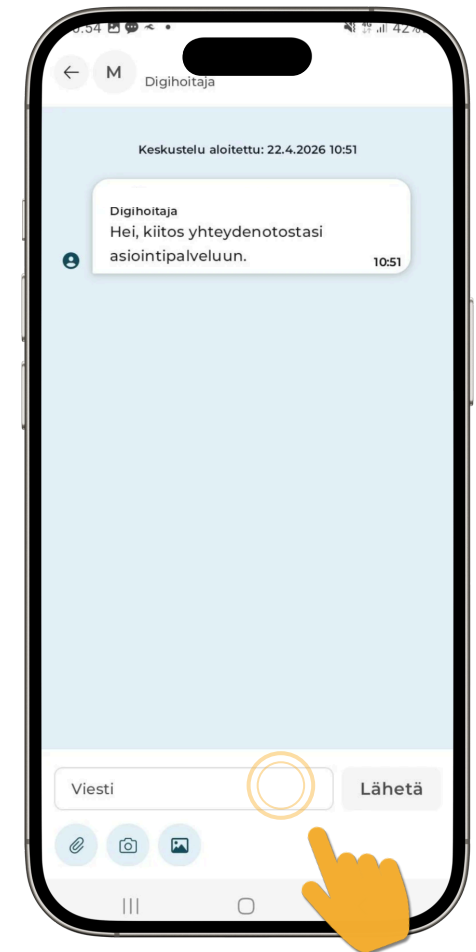
1. Valitse "Asiointi"

- Jos sinulle on tullut uusi viesti, Asiointi-painikkeessa näkyy punainen merkki.



2. Avaa viesti, jonka haluat lukea

- Avoimet chatit -kohdasta löydät ammattilaisen lähettämät viestit.
- Uusissa viesteissä näkyy punainen merkki.



3. Voit vastata ammattilaiselle tarvittaessa.

- Kirjoita viesti ja paina "Lähetä".

